

65200 - ST Liberec

*R50500*

## Liberec - Tanvald

<b>kolej A: od km</b>	<b>do km</b>	<b>řád</b>
1.145	27.534	6

**Stavební délka v km :**  
**kolej A: 26.389**

od km	do km	V	V130	V150	Vk
1.145	1.786	40	-	-	-
1.786	2.330	60	-	-	-
2.330	2.760	55	60	-	-
2.760	4.253	60	-	-	-
4.253	5.003	55	60	-	-
5.003	5.233	45	50	-	-
5.233	5.617	50	55	-	-
5.617	5.914	45	50	-	-
5.914	6.302	55	60	-	-
6.302	6.864	45	50	-	-
6.864	8.398	55	60	-	-
8.398	9.191	45	50	-	-
9.191	9.569	55	60	-	-
9.569	10.692	45	50	-	-
10.692	10.987	50	-	-	-
10.987	11.475	45	50	-	-
11.475	11.735	50	55	-	-
11.735	11.878	45	50	-	-
11.878	13.260	50	55	-	-
13.260	14.270	55	60	-	-
14.270	14.983	50	55	-	-
14.983	15.293	50	60	-	-
15.293	16.897	50	55	-	-
16.897	18.062	55	60	-	-
18.062	18.862	50	55	-	-
18.862	19.558	55	60	-	-
19.558	20.513	50	55	-	-
20.513	20.686	50	-	-	-
20.686	20.700	10	-	-	-
20.700	21.032	50	-	-	-
21.032	26.977	50	55	-	-
26.977	27.534	50	-	-	-

<b>kolej A: od km</b>	<b>do km</b>	<b>tun</b>
1.145	27.534	20.0

**Kolej A predstavuje referenčný kolej č. 1**  
 označení trati: R50500(R)  
 identifikátor supertrasy: B671031 1  
 užívateľské označenie: Liberec-Tanvald

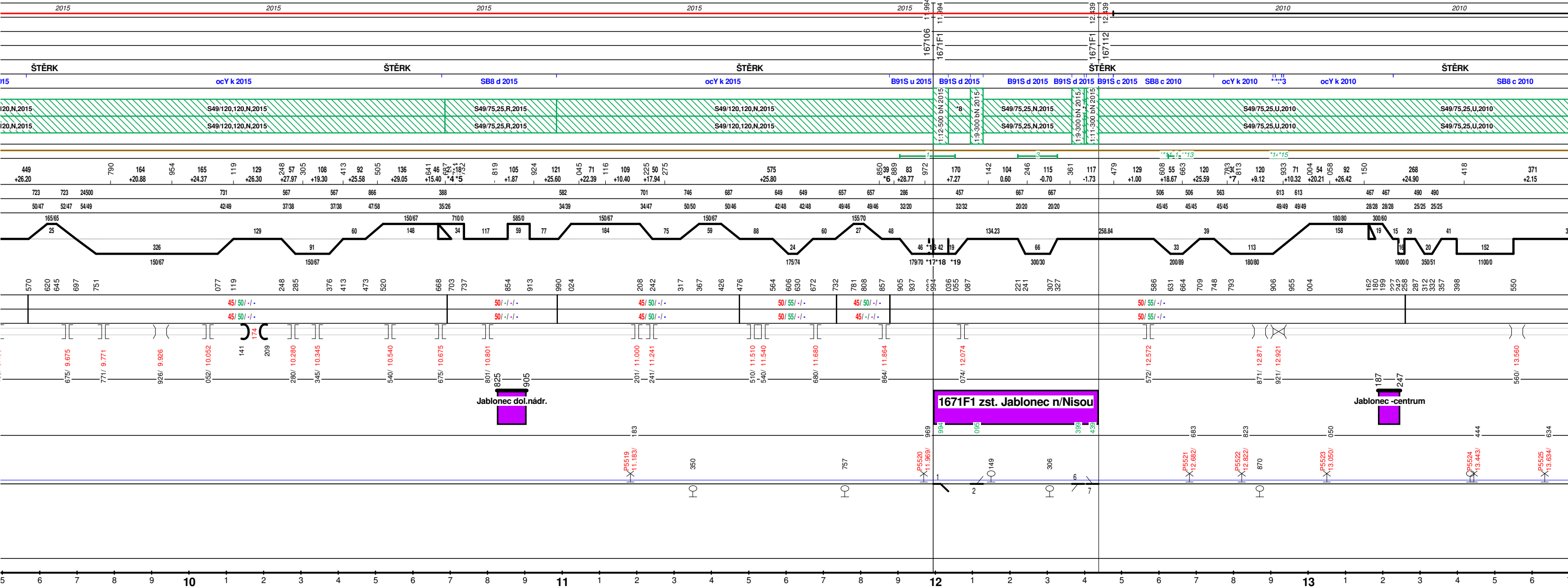
<i>Kolej / pás</i>	<i>Soustava</i>						
	<i>R65</i>	<i>UIC60</i>	<i>S49</i>	<i>T</i>	<i>A</i>	<i>XA</i>	<i>Ostatní</i>
<b>A / L</b>			26.320	0.069			
<b>A / P</b>			26.320	0.069			
<b>B / L</b>							
<b>B / P</b>							

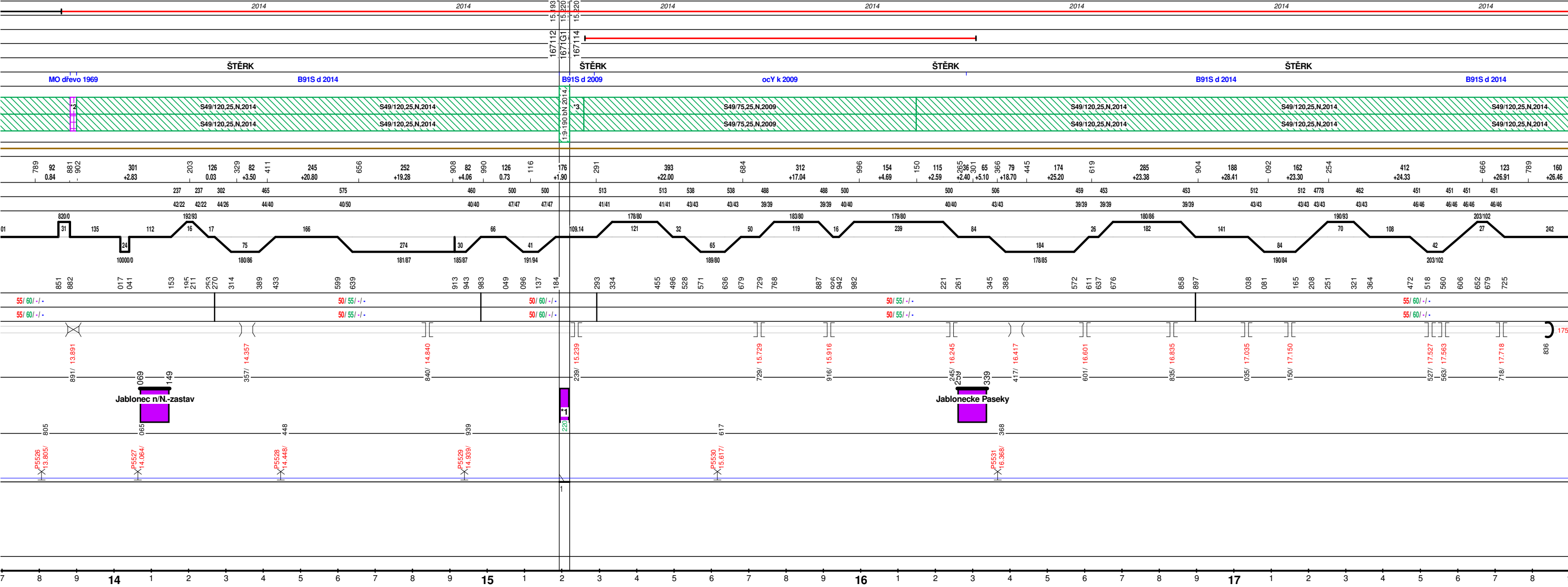
[illegible]







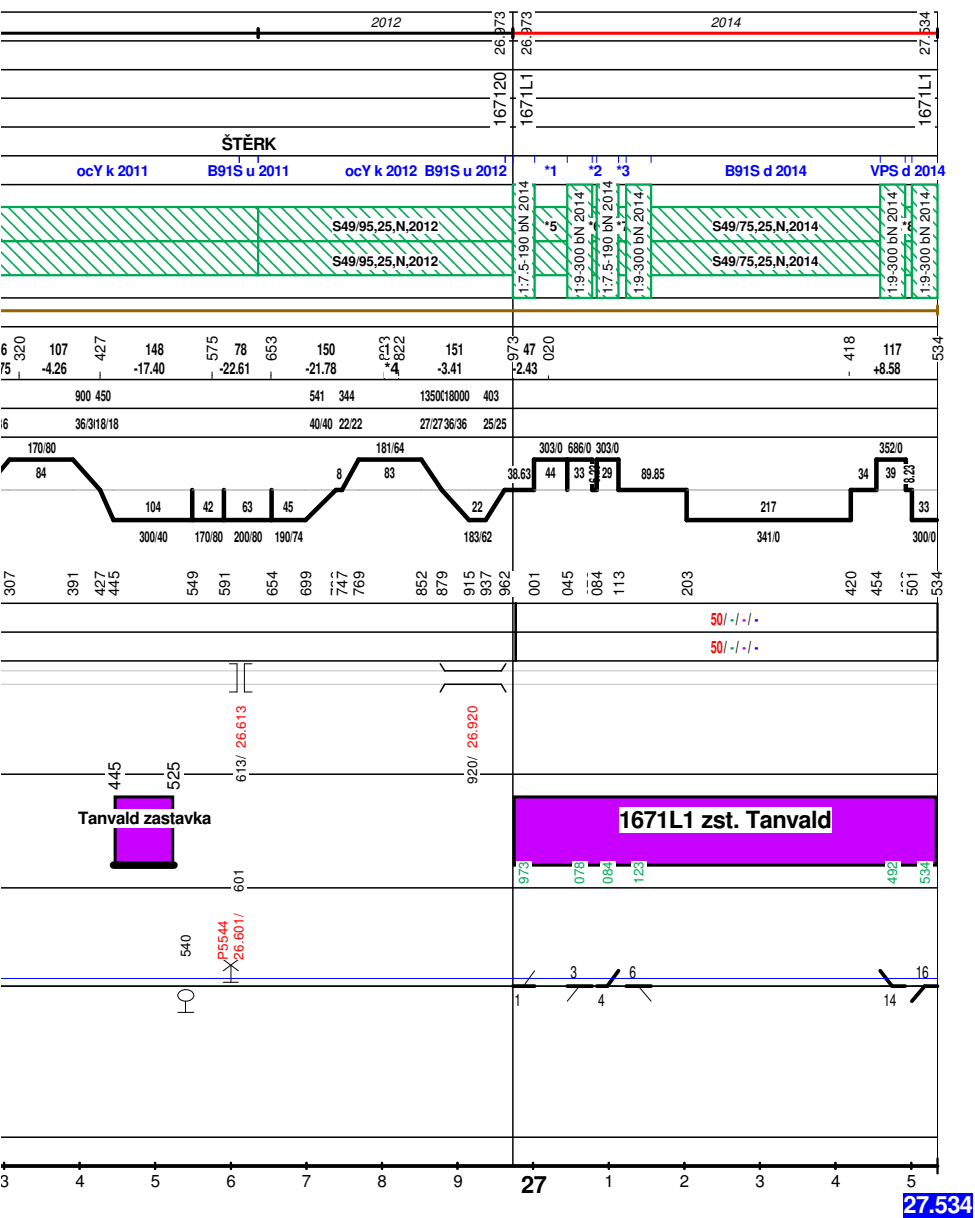












Nezobrazené údaje (\*) - kolej A

1/ 1	3.553 - 3.574	sklon +2.30	
1/ 2	3.927 - 3.964	sklon +22.34	
1/ 3	1671B1 1671B1	odb.vl. FERONA Liberec Rochlic	
1/ 4	1671C1 1671C1	zst. Vesec u Liberce	
1/ 5	1.145 - 1.167	S49/95,25,U,2011, S49 , L P	
1/ 6	1.194 - 1.204	S49/95,25,U,2011, S49 , L P	
1/ 7	1.740 - 1.756	S49/95,25,U,1976, S49 , L P	
1/ 8	2.589 - 2.640	S49/75,120,N,2015, S49 , L P	
1/ 9	3.543 - 3.553	S49/75,25,N,2015, S49 , L P	
1/ 10	3.553 - 3.587	S49/75,120,N,2015, S49 , L P	
1/ 11	3.820 - 3.886	S49/75,25,N,2015, S49 , L P	
2/ 1	7.265 - 7.291	sklon +18.19	
2/ 2	9.183 - 9.191	55/50/-/, délka:8.000	
3/ 1	12.906 - 12.912	B u 2010, zprůj:12. 08. 2010, délka:6.00,	
3/ 2	12.912 - 12.929	MO dřevo 2010, zprůj:12. 08. 2010, délka:17.00,	
3/ 3	12.929 - 12.934	B u 2010, zprůj:12. 08. 2010, délka:5.00,	
3/ 4	10.687 - 10.714	sklon +7.40	
3/ 5	10.714 - 10.732	sklon -1.50	
3/ 6	11.850 - 11.889	sklon +23.35	
3/ 7	12.783 - 12.813	sklon +20.17	
3/ 8	12.036 - 12.095	S49/120,25,N,2015, S49 , L P	
3/ 9	12.399 - 12.405	S49/75,25,N,2015, S49 , L P	
3/ 10	12.613 - 12.619	četnost:3, délka:6.00,	
3/ 11	12.619 - 12.625	četnost:2, délka:6.00,	
3/ 12	12.670 - 12.676	četnost:2, délka:6.00,	
3/ 13	12.676 - 12.682	četnost:3, délka:6.00,	
3/ 14	12.906 - 12.912	četnost:2, délka:6.00,	
3/ 15	12.929 - 12.934	četnost:2, délka:5.00,	
3/ 16	11.983 - 11.994	, délka kruž. částí 11	
3/ 17	11.983 - 11.994	, poloměr/převýšení 210/70	
3/ 18	11.994 - 12.036	, poloměr/převýšení 210/70	
3/ 19	12.036 - 12.055	, poloměr/převýšení 210/70	
4/ 1	1671G1 1671G1	nz. Nova Ves n/Nisou	
4/ 2	13.883 - 13.900	T/75,25,N,1969, T , L P	
4/ 3	15.220 - 15.258	S49/120,25,N,2014, S49 , L P	
5/ 1	20.545 - 20.562	VPS d 2014, zprůj:05. 11. 2014, délka:17.00,	

5/ 2	20.589 - 20.701	B91S d 2014, zprůj:05. 11. 2014, délka:112.00,
5/ 3	20.852 - 20.858	VPS d 2014, zprůj:05. 11. 2014, délka:6.00,
5/ 4	20.887 - 20.900	B91S u 2010, zprůj:12. 08. 2010, délka:13.00,
5/ 5	20.686 - 20.700	10/-/-/, délka:14.000
5/ 6	20.686 - 20.700	10/-/-/, délka:14.000
5/ 7	20.545 - 20.562	S49/75,25,N,2014, S49 , L P
5/ 8	20.589 - 20.701	S49/75,25,N,2014, S49 , L P
5/ 9	20.734 - 20.819	S49/75,25,N,2014, S49 , L P
5/ 10	20.852 - 20.858	S49/75,25,N,2014, S49 , L P
6/ 1	22.579 - 22.655	B91S u 2013, zprůj:14. 09. 2013, délka:76.00,
6/ 2	22.655 - 22.660	MO dřevo 2013, zprůj:14. 09. 2013, délka:5.00,
6/ 3	22.660 - 22.689	B91S u 2013, zprůj:14. 09. 2013, délka:29.00,
6/ 4	23.161 - 23.188	MO dřevo 2013, zprůj:14. 09. 2013, délka:27.00,
6/ 5	23.188 - 23.318	ocY k 2013, zprůj:14. 09. 2013, délka:130.00,
6/ 6	24.981 - 25.079	ocY k 2012, zprůj:09. 11. 2012, délka:98.00,
6/ 7	25.079 - 25.094	MO dřevo 2012, zprůj:09. 11. 2012, délka:15.00,
7/ 1	27.002 - 27.045	B91S d 2014, zprůj:06. 10. 2014, délka:43.00,
7/ 2	27.078 - 27.084	VPS d 2014, zprůj:06. 10. 2014, délka:6.00,
7/ 3	27.113 - 27.123	VPS d 2014, zprůj:06. 10. 2014, délka:10.00,
7/ 4	26.803 - 26.822	sklon -22.18
7/ 5	27.002 - 27.045	S49/75,25,N,2014, S49 , L P
7/ 6	27.078 - 27.084	S49/75,25,N,2014, S49 , L P
7/ 7	27.113 - 27.123	S49/75,25,N,2014, S49 , L P
7/ 8	27.492 - 27.501	S49/75,25,N,2014, S49 , L P

Nezobrazené údaje (\*) - kolej B